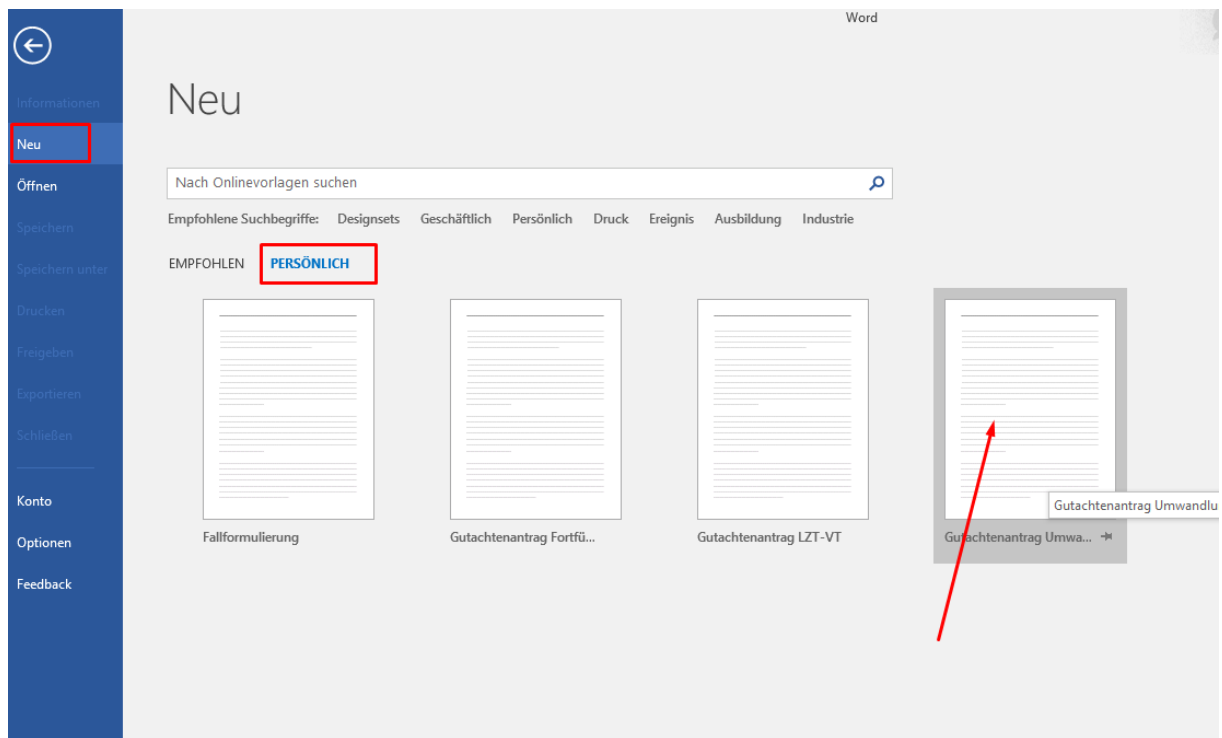


Assistent für Gutachten-Anträge-Benutzung

Benutzung des Addins und der Vorlagen

Datei -> Neu -> persönlich -> Vorlage auswählen:



In der Vorlage vorhandene Textbausteine können nach Bedarf gelöscht und verändert werden.

The screenshot shows a software interface for generating a report. The interface is divided into three main sections:

- Navigation (Left):** A sidebar with a search bar and a list of sections. The sections are: Bericht an den Gutachter zum Antra..., 0) Angaben zur Person, 9) a) b) Begründung Kurzzeitther..., 1) Spontan berichtete und erfragt..., 2) Lebensgeschichtliche Entwickl..., 3) Psychischer Befund, 4) Somatischer Befund, 5) Verhaltensanalyse, 6) Diagnose(n), 7) Therapieziele und Prognose, 8) Behandlungsplan, 9) c) Bisheriger Therapieverlauf, Angabe der Sitzungen: Mitarbeit des Patienten: Bisher angewandte Behandlungen... Noch vorhandene krankheitswert... Weitere geplante Maßnahmen zu...
- Main Content Area (Center):** The main area displays the report content. It starts with a title "Bericht an den Gutachter zum Antrag auf Umwandlung in Langzeittherapie – Chiffre:". Below this, there are sections for "0) Angaben zur Person" and "9) a) b) Begründung Kurzzeittherapie und Gründe für die Umwandlung". The text under "9) a) b) Begründung Kurzzeittherapie und Gründe für die Umwandlung" states: "Die Kurzzeittherapie wurde zur schnellen Krisenintervention beantragt. Die Kurzzeittherapie wurde beantragt, um zu überprüfen, inwieweit der Patient in der Lage ist, das Behandlungsangebot effizient zu nutzen. Die Kurzzeittherapie wurde beantragt, da die Störung des Patienten noch nicht chronifiziert war und im Rahmen der probatorischen Sitzungen bereits erste Erfolge hatten erzielt werden können."
- Textbausteine (Right):** A sidebar with a section titled "Textbausteine". It contains input fields for "Diagnose:", "Überschrift:", and "Baustein:", each with a placeholder "(bitte auswählen)". There is a button "Baustein einfügen" below these fields.
- Vorlagen (Right):** A sidebar with a section titled "Vorlagen". It contains a button "Vorlagen downloaden" and a copyright notice "(c) 2016 Psycho-Vision GmbH".

Aus dem Addin auf der rechten Seite des Dokuments können weitere Textbausteine ausgewählt und in das Dokument eingefügt werden. Hier wird zunächst die Diagnose „Allgemein“ ausgewählt, danach die Überschrift „Umwandlung Begründung KZT“ und der Baustein „Krisenintervention Depression“:

Bericht an den Gutachter zum Antrag auf Umwandlung in Langzeittherapie – Chiffre:

0) Angaben zur Person

9) a) b) Begründung Kurzzeittherapie und Gründe für die Umwandlung

Die Kurzzeittherapie wurde zur schnellen Krisenintervention beantragt.

Die Kurzzeittherapie wurde zur schnellen Krisenintervention beantragt. Die Depressionen des Patienten hatten sich während der letzten Wochen vor Behandlungsbeginn sehr stark verstärkt, sodass der Patient fürchtete, seiner Arbeit bald nicht mehr nachgehen zu können. Aufgrund der Schwere der Erkrankung sowie auch der Chronifizierung war jedoch nicht von einem schnellen Behandlungserfolg auszugehen.

1) Spontan berichtete und erfragte Symptomatik

Assistent Gutachten-Anträge

Textbausteine

Diagnose:

„Allgemein“

Überschrift:

Umwandlung - Begründung KZT + Umwa

Baustein:

Krisenintervention Depression

Baustein einfügen

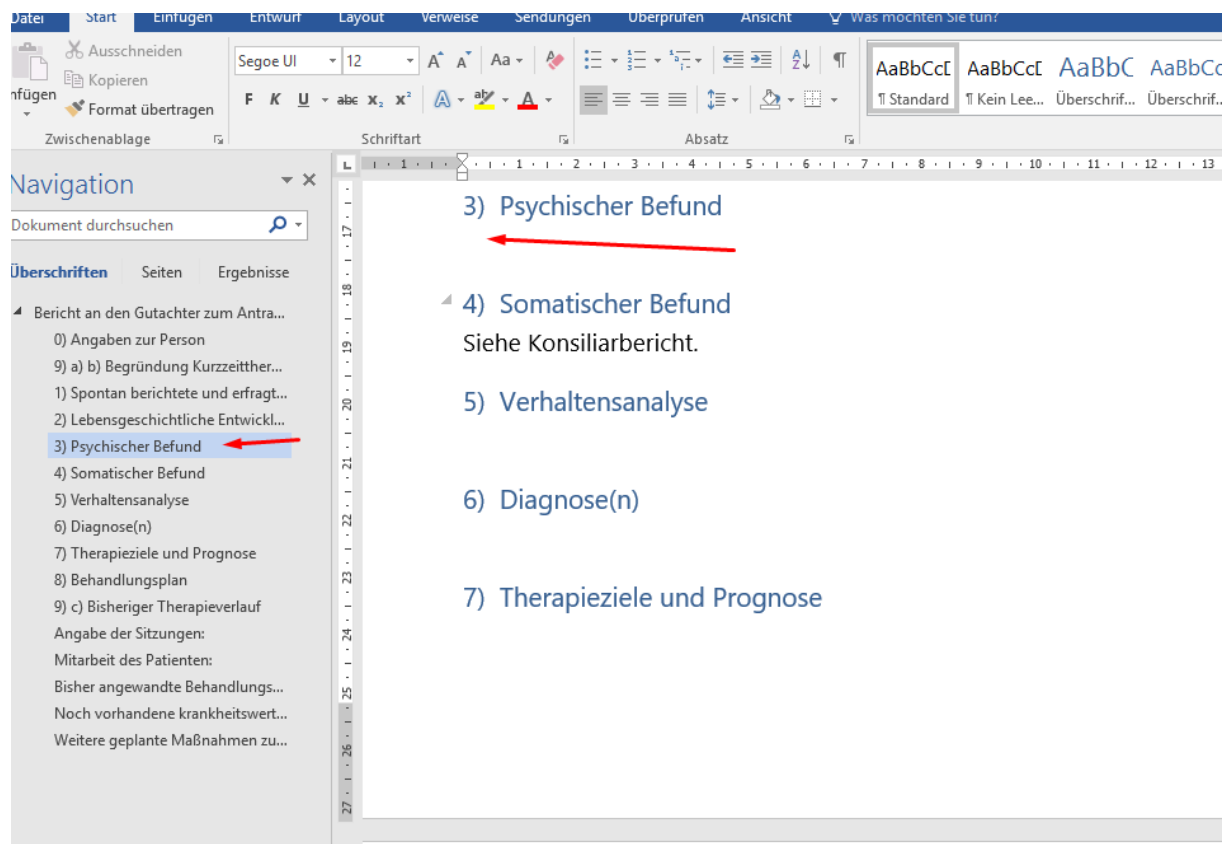
Vorlagen

[Vorlagen downloaden](#)

(c) 2016 Psycho-Vision GmbH

Auf der linken Seite kann durch das Dokument navigiert werden – durch Anklicken der Überschriften.

Die Textbausteine aus dem Addin werden an die Stelle eingefügt, an der der Cursor blinkt.



Hier wird der Textbaustein „Angst und Depression – W“, aus der Diagnose „Angst“ und der Überschrift „Psychischer Befund“ eingefügt:

Schnittstelle: Assistent für Gutachten-Anträge

Textbausteine

Diagnose:

Überschrift:

Baustein:

[Baustein einfügen](#)

Vorlagen

[Vorlagen downloaden](#)

(c) 2016 Psycho-Vision GmbH

3) Psychischer Befund

Im Kontakt zugewandte Pat., die adäquat und kohärent über seine Problematik berichtet. Stimmung besorgt, innere Anspannung erkennbar, subdepressiv. Antrieb und Psychomotorik im Wesentlichen ungestört, keine psychotische Symptomatik im Sinne von Wahn, Wahrnehmungsstörungen und psychotischen Ich-Störungen, keine psychoorganischen Zeichen, keine Suizidalität. Der Leidensdruck ist deutlich spürbar sowie der Entschluss, der umgesetzt werden soll, nun eine Änderung herbeizuführen. Neben ihrer Problematik ist spürbar, dass sie dennoch sich möglichst wenig anmerken lassen möchte und sich nicht „hängen“ lässt.

4) Somatischer Befund

Siehe Konsiliarbericht.

Speziell ist noch der Punkt 9 c) Bisheriger Therapieverlauf.

Hier ist schon ein Textbaustein mit den Angaben zu den Sitzungen vorgegeben. Durch markieren von „XXX“ kann Monat und Jahr des Beginns der Therapie und durch markieren von „XX“ die Anzahl der Sitzungen eingetragen werden:

9) c) Bisheriger Therapieverlauf

Angabe der Sitzungen:

Durchgeführt wurden seit XXX XX Sitzungen Einzeltherapie zumeist in wöchentlichem Abstand.

Mitarbeit des Patienten:

- ▣ Bisher angewandte Behandlungsverfahren und Fortschritte bei der Reduktion oder Bewältigung der Symptomatik:

Noch vorhandene krankheitswertige Störungen, die eine Weiterbehandlung begründen:

9) c) Bisheriger Therapieverlauf

Angabe der Sitzungen:

Durchgeführt wurden seit April 2016 25 Sitzungen Einzeltherapie zumeist in wöchentlichem Abstand.

Mitarbeit des Patienten:

|

Bisher angewandte Behandlungsverfahren und Fortschritte bei der Reduktion oder Bewältigung der Symptomatik:

Bei „Mitarbeit des Patienten“ können dann wieder Bausteine der Diagnose „Allgemein“ und der Überschrift „Umwandlung – bisheriger Verlauf“ eingefügt werden:

9) c) Bisheriger Therapieverlauf

Angabe der Sitzungen:

Durchgeführt wurden seit April 2016 25 Sitzungen Einzeltherapie zumeist in wöchentlichem Abstand.

Mitarbeit des Patienten:

Bisher angewandte Behandlungsverfahren und Fortschritte bei der Reduktion oder Bewältigung der Symptomatik:

Noch vorhandene krankheitswertige Störungen, die eine Weiterbehandlung begründen:

Weitere geplante Maßnahmen zur Krankheitsbewältigung:

Kempton, den 00.00.0000

Vorname Nachname

Assistent Gutachten-Anträge

Textbausteine

Diagnose:
_Allgemein

Überschrift:
Umwandlung - bisheriger Verlauf

Baustein:
(bitte auswählen)
1 Mitarbeit - ablehnend wg. Vorerfahrungen
1 Mitarbeit - eingeschränktes Verständnis
1 Mitarbeit - emotional überfrachtet
1 Mitarbeit - engagiert
1 Mitarbeit - viel Überzeugungsarbeit
2 Behandlung - Angst gut
2 Behandlung - Zunächst Trauer, dann Struktur
2 Behandlung - Zwang mittel, aber viele Hausbesuche
2 Behandlung - Zwänge besser
3 Notwendig - Besser, aber noch nicht allein
3 Notwendig - Depression besser, aber Arbeit
3 Notwendig - Panikanfälle noch immer
3 Notwendig - Patientin noch labil
3 Notwendig - Zwänge noch nicht genug reduziert
4 Ziel - Konstruktiver Umgang m. Ehemann
4 Ziel - Vermiedene Situat. konfrontieren
4 Ziel - Zwangskonfrontation

9) c) Bisheriger Therapieverlauf

Angabe der Sitzungen:

Durchgeführt wurden seit April 2016 25 Sitzungen Einzeltherapie zumeist in wöchentlichem Abstand.

Mitarbeit des Patienten:

Der Patient stand zu Beginn der Behandlung unter sehr hohem emotionalen Druck, sodass angesichts seines sprudelnden Redeflusses eine strukturierte Vorgehensweise erst allmählich in Gang kommen konnte ...

Bisher angewandte Behandlungsverfahren und Fortschritte bei der Reduktion oder Bewältigung der Symptomatik:

Noch vorhandene krankheitswertige Störungen, die eine Weiterbehandlung

Assistent Gutachten-Anträge

Textbausteine

Diagnose:
_Allgemein

Überschrift:
Umwandlung - bisheriger Verlauf

Baustein:
1 Mitarbeit - emotional überfrachtet

Baustein einfügen

Die untersten Angaben für Ort und Name sind bereits in der Vorlage eingegeben und können in der Vorlage geändert werden. Das Datum wird das Druckdatum sein. Bis zum Drucken erscheint immer 00.00.0000, danach dann das Datum des letzten Drucks.

Bisher angewandte Behandlungsverfahren und Fortschritte bei der Reduktion oder Bewältigung der Symptomatik:

◀ Noch vorhandene krankheitswertige Störungen, die eine Weiterbehandlung begründen:

Weitere geplante Maßnahmen zur Krankheitsbewältigung:

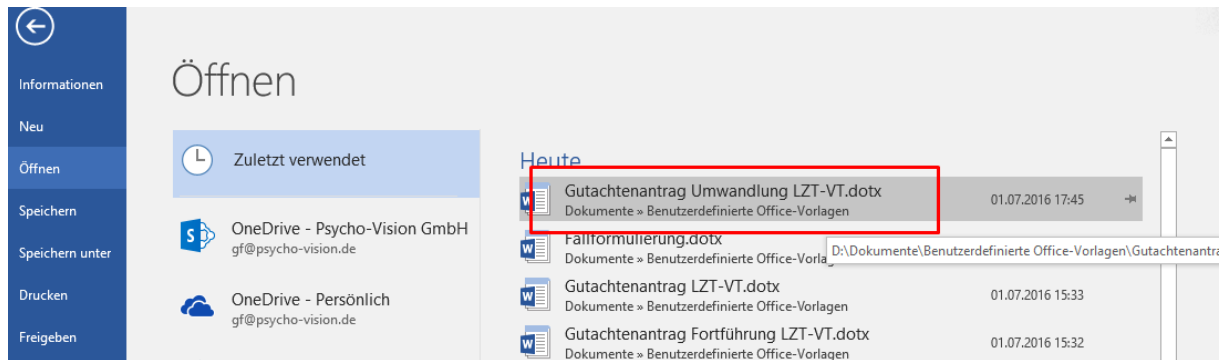
|

Kempen, den 00.00.0000

Vorname Nachname

Ändern der Word-Vorlage

Um die Vorlage zu ändern, muss die Vorlage selbst geöffnet werden. Hierzu die Vorlage aus dem Ordner „Benutzerdefinierte Office-Vorlagen“ öffnen:



Hier nur den Ort und den Namen ändern und wieder speichern. Damit ist die Vorlage geändert.

Wichtig ist, dass oben der Dateiname mit der Endung .dotx angezeigt wird.

